











## Вторсырьё на переработку

Общее правило: вторсырьё должно быть **ЧИСТЫМ** от пищевых отходов, **СУХИМ** и **СЖАТЫМ**

Вид	Принимаем	Не принимаем	Как подготовить
<p style="text-align: center;"><b>Макулатура</b></p> 	<ul style="list-style-type: none"> <li>✓ бумага</li> <li>✓ картонные упаковки</li> <li>✓ журналы, газеты</li> <li>✓ книги</li> <li>✓ тетради, альбомы</li> <li>✓ листовки</li> </ul>	<ul style="list-style-type: none"> <li>✗ деревянные предметы</li> <li>✗ калька, бумага тишью</li> <li>✗ жирная, масляная</li> <li>✗ бумага, бумага: ламинированная плёнкой, туалетная, термо-копировальная, папиросная, фольгированная, для выпечки</li> <li>✗ пачки сигарет</li> <li>✗ салфетки, бумажные</li> <li>✗ полотенца</li> <li>✗ обои, фотографии</li> </ul>	<ul style="list-style-type: none"> <li>❖ разделите всю макулатуру на четыре вида: гофрированный картон, картонные упаковки, офисная бумага А4, и остальное</li> <li>❖ удалите металлические пружины и пластиковые включения</li> <li>❖ проверьте глянцевую макулатуру на наличие ламинации,</li> <li>❖ надорвав коробки сделайте плоскими, компактно сложите</li> </ul>
<p style="text-align: center;"><b>Гофрокартон и пульпер картон</b></p> 	<ul style="list-style-type: none"> <li>✓ гофрированный картон</li> <li>✓ упаковки из-под яиц,</li> <li>✓ подставки под кофе и аналогичные упаковки</li> </ul>		
<p style="text-align: center;"><b>Стекло</b></p> 	<ul style="list-style-type: none"> <li>✓ банки</li> <li>✓ бутылки</li> <li>✓ пузырьки, флаконы</li> <li>✓ листовое стекло и разбитая стеклянная тара (отдельно)</li> <li>✓ посуда из стекла</li> </ul>	<ul style="list-style-type: none"> <li>✗ автомобильное стекло</li> <li>✗ лампочки</li> <li>✗ керамика</li> </ul>	<ul style="list-style-type: none"> <li>❖ снимите крышки, ополосните</li> <li>❖ дозаторы, горлышки, этикетки снимать НЕ надо</li> </ul>

<p><b>Металл</b></p> 	<ul style="list-style-type: none"> <li>✓ консервные банки и металлические крышки (с любым покрытием внутри)</li> <li>✓ алюминиевые банки</li> <li>✓ сковородки, кастрюли и т.п.</li> </ul>	<ul style="list-style-type: none"> <li>✗ грязное, жирное, с остатками пищи</li> </ul>	<ul style="list-style-type: none"> <li>❖ ополосните и сожмите</li> </ul>
<p><b>Фольга</b></p> 	<ul style="list-style-type: none"> <li>✓ фольга</li> </ul>	<ul style="list-style-type: none"> <li>✗ фольга бумажным или пластиковым слоем с маркировкой C/ALU, 90</li> </ul>	<ul style="list-style-type: none"> <li>❖ фольгу сминайте отдельно, лучше в один шарик</li> </ul>
<p><b>Баллончики</b></p> 	<ul style="list-style-type: none"> <li>✓ баллончики проколотые и смятые</li> </ul>	<ul style="list-style-type: none"> <li>✗ не проколотые баллончики</li> </ul>	<ul style="list-style-type: none"> <li>❖ проколите и сомните</li> <li>❖ снимите колпачки</li> </ul>
<p><b>Электроника и электротехника</b></p> 	<ul style="list-style-type: none"> <li>✓ телефон, планшет, ноутбук</li> <li>✓ провода, наушники</li> <li>✓ бытовая техника (пылесосы, фены, утюги, чайники и т.д.)</li> <li>✓ оргтехника (мыши, сканеры, системные блоки, принтеры)</li> <li>✓ телевизоры, магнитофоны и прочее</li> </ul>		<ul style="list-style-type: none"> <li>❖ рабочую технику сложите и подпишите отдельно — мы отправим нуждающимся</li> <li>❖ из нерабочей техники вынимайте аккумуляторы и батарейки</li> </ul>

<p><b>Рентгеновские снимки</b></p> 	<p>✓ рентгеновские снимки любых размеров и форматов</p>	<p>✗ фотопленку</p>	
<p><b>Лампочки</b></p> 	<p>✓ светодиодные ✓ лампы накаливания</p>	<p>✗ ртутные</p>	
<p><b>Текстиль</b></p> 	<p>✓ постельное бельё, шерстяные одеяла, пледы, покрывала, полотенца – подпишите «в приют для животных» ✓ взрослая и детская одежда ✓ носки и белье с этикетками</p>	<p>✗ грязное ✗ б/у нижнее белье ✗ б/у носки</p>	<p>❖ отобрать вещи на благотворительность и на переработку ❖ разложить по пакетам</p>

## Пластик на переработку

Общие правила для пластика:

Пластик **рассортируйте по категориям** согласно таблице ниже

### Чистое:

- ✓ ополосните от остатков пищи
- ✓ бытовую химию и косметику достаточно вылить до конца, мыть тару от них не обязательно


### Этикетки:


- ✓ снимите термоусадочную этикетку (не приклеена, а плотно посажена по форме тары) — такая этикетка не принимается, это ПВХ(03)
- ✓ снимите картонную этикетку (встречается на баночках сметаны/йогуртов) — легко снимается и можно класть в макулатуру
- ✓ другие приклеенные этикетки и ценники можно не снимать (если сняли, то выбросьте их — они не принимаются)





### Крышки, колечки, дозаторы:




- ✓ крышки можно оставлять на пластиковой таре
- ✓ по желанию отвинчивающиеся крышки от напитков можно сдавать отдельно для проекта #добрые\_крышечки)
- ✓ колечки на горлышке снимать не надо
- ✓ дозаторы и пульверизаторы снимите, трубочки от них сложите с трубочками от напитков





**Сожмите** или компактно сложите.

Вид пластика	Принимаем:	Не принимаем:	Как подготовить
Полиэтилентерефталат (ПЭТ, ПЭТФ, R-PET, PETE) 	По-отдельности: <ul style="list-style-type: none"><li>✓ прозрачные/полупрозрачные бутылки от напитков</li><li>✓ бутылки белого цвета</li><li>✓ бутылки от уксуса, соевого соуса</li><li>*маркировка <b>необязательна, главное — характерная выпуклая точка на дне</b></li><li>✓ небутылочный PET</li></ul>	<ul style="list-style-type: none"><li>✗ с остатками пищи бутылки от растительного масла</li><li>✗ с маркировкой: PET-G, C/PET смесь «PET+ что угодно»</li><li>✗ мягкая плёнка с</li><li>✗ маркировкой: 01, ПЭТ, ПЭТФ, R-PET</li></ul>	Разделите PET на категории: <ul style="list-style-type: none"><li>❖ прозрачные/полупрозрачные бутылки от напитков</li><li>❖ бутылки белого цвета</li><li>❖ уксуса, соевого соуса</li><li>❖ небутылочный PET</li></ul>

<p>Полиэтилен (HDPE , ПНД)</p> 	<p>✓ твёрдый: бутылки, флаконы, канистры от бытовой химии, косметики и напитков</p>	<p>✗ с остатками пищи, жирное ✗ тюбики дой-паки (мягкая упаковка как от майонеза) ✗ паучи (от мокрых кормов, детского питания)</p>	<p>❖ ополосните от следов пищи ❖ косметику или бытовую химию полностью вылейте ❖ снимите термоусадочную плёнку ❖ снимите распылители, дозаторы</p>
<p>Поливинилхлорид (ПВХ)</p> 	<p>✓ упаковки из под тортов ✓ упаковки из под творога ✓ упаковки из под игрушек</p>	<p>✗ с остатками пищи, жирное</p>	<p>❖ ополоснуть от остатков пищи, просушить</p>
<p>Полиэтилен (LDPE, ПВД)</p> 	<p>✓ твёрдый: пищевые контейнеры, крышки от бутылок</p>	<p>✗ с остатками пищи ✗ тюбики ✗ дой-паки (мягкая упаковка как от майонеза) ✗ паучи (от мокрых кормов, детского питания)</p>	
<p>Полипропилен (ПП)</p> 	<p>✓ твёрдый: ящики, вёдра, пищевые контейнеры, подложки, капсулы от шоколадных яиц, упаковка от контактн. линз</p>	<p>✗ с остатками пищи, жирное</p>	<p>❖ снимите термоусадочную плёнку</p>

<p>Полистирол (ПС)</p> 	<ul style="list-style-type: none"> <li>✓ твёрдый: контейнеры от продуктов, одноразовая посуда, предметы быта</li> <li>✓ вспененные подложки из-под продуктов</li> <li>✓ пенопласт</li> </ul>	<ul style="list-style-type: none"> <li>✗ вспененные подложки с перфорацией (дырочками) на дне (даже если вымыто) с остатками пищи, жирное</li> </ul>	<ul style="list-style-type: none"> <li>❖ снимите термоусадочную плёнку</li> <li>Разделите PS по категориям:</li> <li>❖ невспененный</li> <li>❖ вспененный + пенопласт</li> </ul>
<p>Пакеты и пленка</p> 	<ul style="list-style-type: none"> <li>✓ пакеты с ручками</li> <li>✓ фасовочные пакеты</li> <li>✓ пакеты-майки</li> <li>✓ файлы для документов</li> <li>✓ зиплок пакеты</li> <li>✓ вспененный полиэтилен</li> <li>✓ плёнка: пузырчатая, парниковая, стрейч</li> <li>✓ 02, HDPE, ПНД, С/02, С/HDPE</li> <li>✓ 04, LDPE, ПВД, С/04, С/LDPE</li> <li>✓ PP, ПП, С/05, С/PP</li> </ul>	<ul style="list-style-type: none"> <li>✗ термоусадочная плёнка</li> <li>✗ дой-паки (мягкая упаковка как от майонеза)</li> <li>✗ паучи (от мокрых кормов, детского питания)</li> <li>✗ с маркировкой 01, ПЭТ, PET, С/PET, 07, 03, ПВХ, PVC, С/PAP, 08, O, Other</li> <li>биоразлагаемые пакеты</li> <li>скатерти, шторы для душа</li> </ul>	
<p>«Сахарные» мешки и спандбонд</p> 	<ul style="list-style-type: none"> <li>✓ сумки из спандбонда</li> <li>✓ «сахарные» и аналогичные мешки и сумки</li> </ul>	<ul style="list-style-type: none"> <li>✗ жирные, масляные</li> </ul>	
<p>Пластик SAN</p> 	<ul style="list-style-type: none"> <li>✓ сменные кассеты для фильтра (барьер, аквафор и тд)</li> <li>✓ полки холодильников</li> <li>✓ контейнеры для сыпучих продуктов</li> </ul>		

<p>#добрые_крышечки</p> 	<ul style="list-style-type: none"> <li>✓ отвинчивающиеся пластиковые крышки от напитков (тип пластика «02»)</li> </ul>		<ul style="list-style-type: none"> <li>❖ сложите эти крышечки отдельно (в пятилитровую бутылку, коробку, мешок)</li> </ul>
<p>Другие виды пластика</p>  	<ul style="list-style-type: none"> <li>✓ CD и DVD-диски, дискеты</li> <li>✓ аудио- и видеокассеты</li> <li>✓ дозаторы, пульверизаторы</li> <li>✓ дезодоранты шариковые и твердые</li> <li>✓ зубные щётки</li> <li>✓ фломастеры, ручки</li> <li>✓ зонты</li> <li>✓ блистеры от лекарств</li> <li>✓ карточки дисконтные и банковские (пластиковые)</li> <li>✓ питьевые трубочки пластиковые</li> </ul>	<ul style="list-style-type: none"> <li>✗ не разобранные дозаторы</li> <li>✗ загрязненное бамбуковые щетки</li> <li>✗ насадки для электрических щеток</li> </ul>	<ul style="list-style-type: none"> <li>❖ разделите на диск/кассету, коробку, плёнку и макулатуру</li> <li>❖ разберите дозатор на части</li> </ul>

<p>Картриджи от принтеров</p> 	<ul style="list-style-type: none"> <li>✓ от струйных</li> <li>✓ от лазерных</li> </ul>		<ul style="list-style-type: none"> <li>❖ сдавайте отдельно без коробок и пакетов</li> </ul>
<p>Батарейки и аккумуляторы</p> 	<ul style="list-style-type: none"> <li>✓ батарейки</li> <li>✓ аккумуляторы</li> </ul>		<ul style="list-style-type: none"> <li>❖ по возможности сдавайте в пластиковых бутылках</li> </ul>
<p>Другие предметы</p> 	<ul style="list-style-type: none"> <li>✓ винные пробки</li> <li>✓ зонты</li> <li>✓ палочки для суши</li> </ul>		<ul style="list-style-type: none"> <li>❖ зонты принимаются в любом состоянии</li> </ul>
<p>Шины</p> 	<ul style="list-style-type: none"> <li>✓ автомобильные шины</li> </ul>		



<p>Чеки</p> 	<p>✓ кассовые чеки</p>		<p>❖ сухие, без жирных пятен.</p>
<p>Бумажные стаканчики</p> 	<p>✓ картонные стаканчики без остатков пищи и жидкости</p>		<p>❖ ВЫМЫТЬ ❖ ВЫСУШИТЬ</p>
<p>Дерево</p> 	<p>✓ ветви деревьев, кустарников ✓ новогодние ели и сосны</p>		

**НЕ УВЕРЕН — НЕ СДАВАЙ!**

Мы понимаем, что вы хотите подарить вторую жизнь ВСЕМУ и ничего не выбрасывать на полигон.

Поэтому нам регулярно сдают что-то не то... в надежде, что мы с этим что-то придумаем. К сожалению, это не так!

Сдавайте нам только то, что мы принимаем, так как всё остальное портит качество вторичного сырья и ставит под угрозу наши отношения с переработчиками и возможность тысяч людей передавать на переработку то, для чего мы смогли найти переработчиков!

## Вещи для благотворительных организаций

Категория	Принимаем:	Не принимаем:	Как подготовить
одежда	<ul style="list-style-type: none"> <li>✓ для взрослых и детей</li> <li>✓ белье и носки с этикетками</li> </ul>	<ul style="list-style-type: none"> <li>✗ порванное, испачканное, с нерабочей фурнитурой</li> <li>✗ нижнее бельё, носки, чулки,</li> <li>✗ купальники</li> <li>чистая синтетика</li> </ul>	<ul style="list-style-type: none"> <li>❖ разложите и подпишите: для детской — пол, рост, возраст; для взрослой — пол, размер</li> <li>❖ разные размеры сложите в разные пакеты и подпишите</li> </ul>
обувь	<ul style="list-style-type: none"> <li>✓ для взрослых и детей</li> </ul>	<ul style="list-style-type: none"> <li>✗ стоптанную, порванную, с нерабочей фурнитурой</li> </ul>	<ul style="list-style-type: none"> <li>❖ обувь сдавайте в пакетах</li> <li>❖ подпишите пол + размер</li> </ul>
игрушки и канцтовары	<ul style="list-style-type: none"> <li>✓ настольные, развивающие игры, конструкторы, куклы, паззлы, машинки, творческие наборы и т.д.</li> </ul>	<ul style="list-style-type: none"> <li>✗ сломанные, испорченные</li> <li>✗ мягкие игрушки</li> </ul>	<ul style="list-style-type: none"> <li>❖ разложите вещи и подпишите по отдельным пакетам/коробкам по категориям</li> <li>❖ технику на благотворительность подпишите «рабочая»</li> </ul>
детские товары	<ul style="list-style-type: none"> <li>✓ подгузники, ванночки, подогреватели и стерилизаторы, стульчики, коляски, автокресла, самокаты и т.п.</li> </ul>	<ul style="list-style-type: none"> <li>✗ сломанные, испорченные</li> <li>✗ мебель</li> </ul>	
бытовая химия, средства гигиены	<ul style="list-style-type: none"> <li>✓ зубная паста, мыло, стиральный порошок, шампуни, зубные щётки (новые), чистящие, моющие средства</li> </ul>	<ul style="list-style-type: none"> <li>✗ вскрытые б/у</li> <li>✗ косметику</li> </ul>	
электроприборы	<ul style="list-style-type: none"> <li>✓ небольшая бытовая и электротехника</li> </ul>	<ul style="list-style-type: none"> <li>✗ крупногабаритные приборы</li> </ul>	
текстиль	<ul style="list-style-type: none"> <li>✓ постельное бельё, полотенца, шторы, пледы, покрывала</li> </ul>	<ul style="list-style-type: none"> <li>✗ порванное, испачканное</li> </ul>	
вещи для животных приютов	<ul style="list-style-type: none"> <li>✓ поводки, ошейники, лотки, кастрюли, намордники, миски (металл), вёдра, наполнители, переноски, подстилки, когтеточки, когтерезки и т.п.</li> </ul>	<ul style="list-style-type: none"> <li>✗ лекарства</li> </ul>	
книги	<ul style="list-style-type: none"> <li>✓ любые книги, кроме откровенных тематик</li> </ul>		